

Crèche Les Petites Canailles

Versailles

Les Petites Canailles souhaitent vous aider à mieux concilier vie familiale et vie professionnelle. Nous veillons à respecter le rythme de votre enfant, à favoriser son autonomie et à vous faire participer à la vie de la crèche.

Nos valeurs pédagogiques



Accueil de l'enfant individualisé et personnalisé : chaque être est unique, un temps de familiarisation sans séparation



Accompagner l'enfant dans sa construction et son autonomie à travers le jeu



Un environnement propice à l'évolution du tout petit : ergonomie pensée pour les enfants et les professionnels



La prévention sanitaire et sociale : **psychologue, pédiatre et partenariat** (CAMSP, CMP, PMI...)



L'équipe : pluridisciplinarité (Puéricultrice, EJE, AP, ASPE...)



La place faite aux familles : **l'accueil d'un enfant passe par l'accueil de ses parents**

Les informations



Adresse
15 rue de L'Orient, 78000 Versailles



Date d'ouverture
Septembre 2017



Capacité
35 berceaux



Superficie
320 m² + 30 m² de patio intérieur
60 m² de terrasses extérieures



Horaires d'ouverture
8h00 - 19h00 du lundi au vendredi

Comment s'y rendre ?



Versailles Château Rive Gauche




Versailles Chantiers




01 58 83 48 35 | Venez visitez nos crèches sur lespetitescanailles.fr





LES PETITES CANAILLES



Qui sommes-nous ?

Les Petites Canailles est une société privée **fondée en 2011**, conventionnée par la Caf, qui **crée et gère des crèches pour les entreprises et les Mairies**.

Chaque année, nous ouvrons **en moyenne 5 nouvelles structures** en Île de France et en Province, gardant en tête les valeurs sur lesquelles repose notre vision : **pédagogie, respect et qualité**.



Nos valeurs pédagogiques



Accueil de l'enfant individualisé et personnalisé : chaque être est unique, un temps de familiarisation sans séparation.



Un environnement propice à l'évolution du tout petit : ergonomie pensée pour les enfants et les professionnels.



Accompagner l'enfant dans sa construction et son autonomie à travers le jeu.



La prévention sanitaire et sociale : **psychologue, pédiatre et partenariat** (CAMSP, CMP, PMI...).



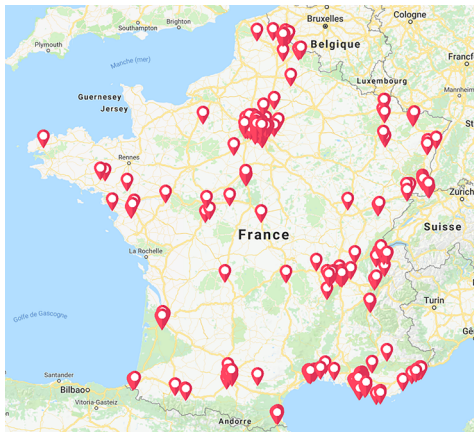
L'équipe : pluridisciplinarité (Puéricultrice, EJE, AP, ASPE...).



La place faite aux familles : **l'accueil d'un enfant passe par l'accueil de ses parents**.



Nos crèches et notre réseau



Nous sommes également à même de vous proposer **plus de 800 crèches sur le territoire national grâce à notre réseau de partenaires** (des places pour les salariés à proximité du lieu de travail, du domicile ou sur le trajet quotidien).






LES PETITES CANAILLES



Réserver une place en crèche, un jeu d'enfant !

Que vous soyez :



EMPLOYEUR



Fonctionnement simple

- Un interlocuteur **privilegié**
- L'accès à **+ de 800 crèches**
- **Un contrat flexible** en termes de durée et de volume de réservation
- **Souplesse de résiliation**



Coût réduit pour l'entreprise

Le coût de la réservation de la place en crèche varie en fonction de la commune d'implantation.

En moyenne, la réservation coûtera à l'entreprise 241€/mois, aides déduites*.

LE SAVIEZ-VOUS ?

L'entreprise peut bénéficier de 83% d'aides de l'état :
50% de Crédit d'Impôt Famille
+33% de Déduction d'IS**



Avantages RH

- Fidélisation et une **motivation des équipes**
- **Retour rapide** après un congé maternité
- **Des salariés sereins et concentrés** grâce à un mode de garde fiable et sécurisé
- **Valorisation de l'image de la société**
- Atout pour attirer de **nouveaux talents**
- Amélioration du **pouvoir d'achat de vos salariés*****



PARENT



Fonctionnement famille

Pour obtenir une place en crèche, vous devez formuler une demande auprès de votre employeur.

Nous vous accompagnerons dans vos démarches.



Coût réduit pour la famille

Nos crèches sont conventionnées par la Caf. La participation famille mensuelle est calculée en fonction de vos revenus et du nombre d'enfants dans votre foyer fiscal. Grâce au crédit d'impôts, les familles peuvent récupérer au maximum 1150€ /an / enfant.

Nombre d'enfants au foyer	1	2	3	4 et plus
Taux d'effort	0,0006	0,0005	0,0004	0,0003
Revenus du foyer en N-2	Montant de la participation famille (pour un accueil 5j/semaine 9h/jour- 20 jours ouvrés)			
687 ³⁰ € Plancher CNAF 2018	73 ⁸⁰ €	61 ²⁰ €	48 ⁶⁰ €	36€
1 500€	162€	135€	108€	81€
2 000€	216€	180€	144€	108€
3 000€	324€	270€	216€	162€
4874 ⁶² € Plafond CNAF 2018	525 ⁶⁰ €	437€	349 ²⁰ €	262 ⁸⁰ €

* La réservation de la place représente une avance de trésorerie de 1417€/ mois avant récupération des aides

** Impôts sur les sociétés

*** Une place en crèche coûte en moyenne deux fois moins cher que les autres modes de garde

